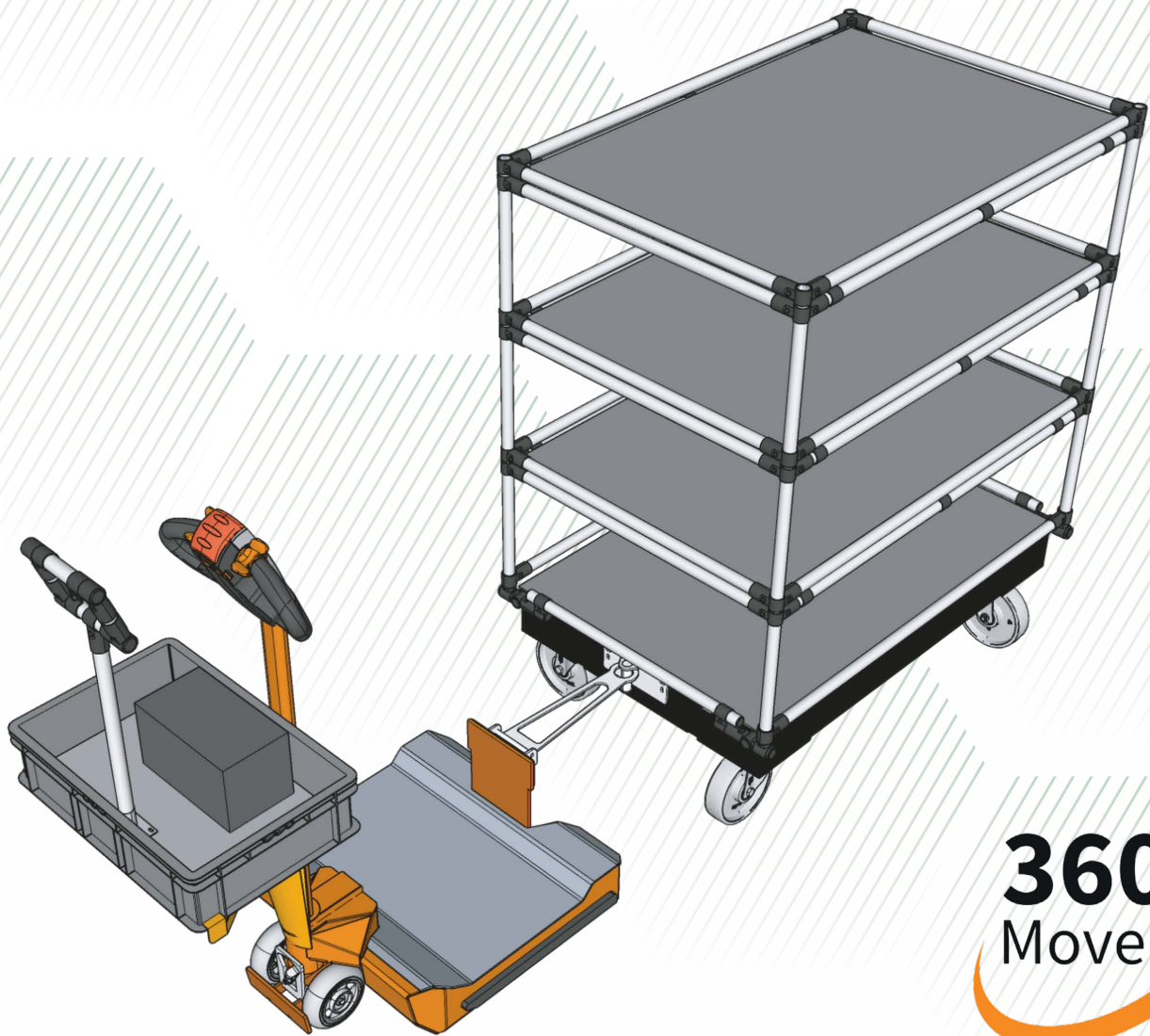


ROUTENZUGLÖSUNG FÜR SMARTE INHOUSE-LOGISTIK



360
Mover



ROUTENZUG 360MOVER

SMARTE INHOUSE-LOGISTIK

360MOVER – KOMPAKT. WENDIG. LEISTUNGSSTARK.

Der **360Mover** unterstützt den effizienten innerbetrieblichen Transport von Materialwagen, Routenzügen und Lastträgern.

Durch seine **kompakte Bauweise** und **hohe Wendigkeit** eignet er sich besonders **für Produktions- und Logistikbereiche mit begrenztem Platzangebot**.

Schwere Transportaufgaben lassen sich so ergonomischer, sicherer und **deutlich effizienter** durchführen – auch über längere Strecken innerhalb eines Werks.

Der 360Mover kann von allen Mitarbeitern bedient werden – bei der Standardvariante mit 5,95 km/h ist **kein Staplerschein erforderlich**.

KEY FEATURES DES 360MOVER

- ⚙️ **ohne Staplerschein (bei 5,95 km/h) bedienbar**
Der 360Mover kann nach kurzer Einweisung von allen Mitarbeitern bedient werden.
- ⚙️ **geeignet für Verkehrs- & Gehwege**
Ideal für Materialtransport in Produktion, Logistik und Versand.
- ⚙️ **Kompakt & extrem wendig**
Durch seine schmale Bauweise auch besonders geeignet für enge Fahrwege und Platzverhältnisse.
- ⚙️ **gutes Preis-Leistungsverhältnis**
Eine wirtschaftliche Lösung für Unternehmen, die Materialflüsse verbessern möchten, ohne in aufwendige Flurfördertechnik zu investieren.
- ⚙️ **Kostenlose Leihgestellung möglich**
Einsatzmöglichkeiten können vorab im realen Betriebsumfeld geprüft werden. Wir bieten eine kostenlose Leihgestellung zum Testen an.



KEY FACTS & TECHNISCHE DATEN

Gerätetyp	Akku-betriebenes Zugfahrzeug	Motor	2 x Dreiphasen-Naben (bürstenlos)
Maße	81,5 x 67 x 135 cm	Batterie	24 V / 60 Ah Gel-Blei-Akkusystem
Material	pulverbeschichteter Stahlrahmen	Reichweite	bis 35 km pro Ladung
Gewicht	ca. 110 kg (ohne Zubehör)	Ladezeit	ca. 8 h
Geschwindigkeit	5,95 km/h (Standard), 12 km/h	Ladegerät	24 V / 8-10 A, optional IP67
Nutzlast Standard	1.500 kg bei 5,95 km/h	Bremsen	2 x elektronisch + Feststellbremse
Nutzlast Speed	1.000 kg bei 12 km/h	Hupe / Signalton	30 dB (optional 115 dB)
Zugkraft Rampen	max. 400 kg bei 7% Steigung	CE-Kennzeichen	2004/108/EC (EMC Directive) 2006/95/EC (Low Voltage Directive) 2006/42/EG (Machinery Directive)


ROUTENZUG 360MOVER

SMARTE INHOUSE-LOGISTIK

ZUBEHÖR & OPTIONEN – ERGONOMIE, SICHERHEIT & FUNKTIONALITÄT

FEATURES & ERWEITERUNGEN

- ⚙️ **Ergonomische Rückenstütze / Stehhilfe**
unterstützt bei längeren Transportstrecken
- ⚙️ **Kupplungssysteme für Transportwagen**
verschiedene Kupplungsvarianten für unterschiedliche Wagen und Routenzüge
- ⚙️ **Deichsel mit Gasfeder**
erleichtert das Ankoppeln und Manövrieren von Transportwagen
- ⚙️ **Front-Halterung an der Lenkstange**
Ablage für Werkzeug, Dokumente, Kleinteile, etc.
- ⚙️ **Licht & Signalleuchten**
verschiedene Ausführungen nach Anforderung
- ⚙️ **BlueSpot**
optisches Warnsignal zur Erhöhung der Betriebssicherheit
- ⚙️ **Signalhorn / Hupe**
akustische Warnfunktion im Fahrbetrieb
- ⚙️ **Tablet-Halter am Bedienpanel**
zur Integration digitaler Anwendungen, Pick- oder Produktionssysteme
- ⚙️ **Individuelle Anpassungen**
Weitere Optionen und Sonderlösungen sind auf Anfrage möglich.

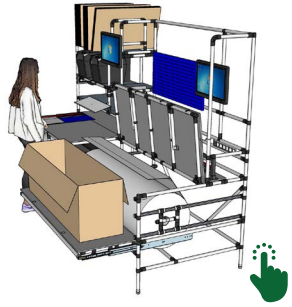


PRODUKTLÖSUNGEN VON NEOLOG

KURZÜBERBLICK


ARBEITS- / PACKPLÄTZE

NeoLog Arbeitsplatzsysteme für Fertigung, Montage und Logistik sind flexibel und individuell. Basis sind Rohrklemmsysteme aus Stahl/Aluminium. Features wie Höhenverstellung setzen wir nach Wunsch und Bedarf um.



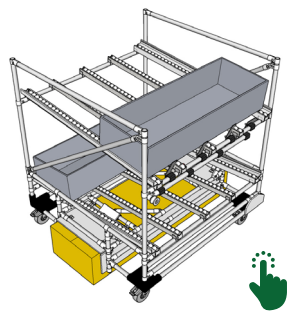
REGALSYSTEME

Unsere modularen Regalsysteme ermöglichen durch die flexible Bauweise eine schnelle Anpassung an veränderte Lagerbedingungen und Materialanforderungen, verbessern Produktivität und optimieren Arbeitsabläufe.



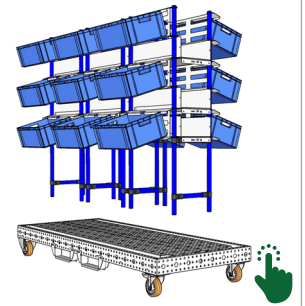
LOGISTIK-/TRANSPORTWAGEN

Unsere anpassbaren Transport- und Kommissionierwagen auf Basis von Rohrklemmsystemen, optimieren effizient den Warenumsatz zwischen Lager und Montage, sorgen für eine reibungslose Materialbewegung.



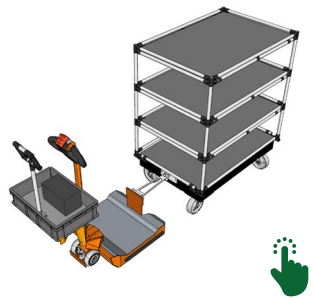
4DFLEXIPLAT

Ein echtes Multitalent. Ob als Logistikwagen, Montage- / Arbeitsplatz oder im Routenzug – dieser modulare Allrounder ist vielseitig einsetzbar. Dank Lochraster-Stecksystem ist die 4Dflexiplat werkzeuglos anpassbar.



ROUTENZUG 360MOVER

Der 360Mover optimiert die Inhouse-Logistik mit seiner kompakten und extrem wendigen Bauweise, die auch in engsten Räumen einen reibungslosen Warentransport ermöglicht. Er ist ohne Staplerschein bedienbar.



MONTAGELINIE O-ZELLE

In der O-Zelle versorgt ein zentraler Roboter kreisförmig angelegte Arbeitsstationen. Das erlaubt Werkern ihre menschlichen Stärken einzusetzen, während Robotik für Nachschub an Werkzeug und Material sorgt.

